

GUIA PRÁTICO

Como emitir relatório de uso das licenças Autodesk?



FF Solutions
Information Technology & Services

O QUE VOCÊ VAI ENCONTRAR POR AQUI?

1. [Nossa equipe](#)
2. [Como acessar o Autodesk Accounts?](#)
3. [Página Inicial](#)
4. [Como gerar os relatórios de uso das licenças Autodesk?](#)
5. [Como visualizar o registro de atividades?](#)
6. [Como exportar o relatório de uso?](#)
7. [Como exportar o relatório de uso das licenças?](#)
8. [Entre em contato com o nosso suporte](#)

NOSSA EQUIPE

Formado em Análise e Desenvolvimento de Sistemas, trabalhou na Autodesk Brasil como suporte técnico e compliance. Atua hoje como suporte das plataformas Google e Autodesk, orientando o cliente tanto no uso como nas instalações dos produtos.

Ruy de Oliveira

Analista de Suporte Técnico



NOSSA EQUIPE

Formado como Técnico de Informática e em Rede de Computadores, atua como consultor técnico Autodesk, prestando serviço de forma remota e presencial em clientes. Alexandre se destaca pela prestação de suporte presencial para a Sabesp desde 2007.

Alexandre A. Rodrigues

Analista de Suporte Pleno

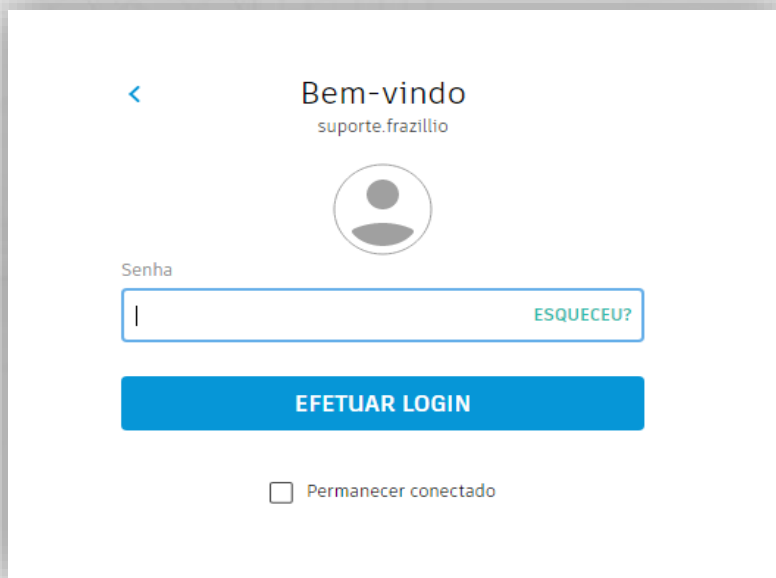


1º PASSO


Acesso ao Autodesk Accounts

✓ Para acessar o **Autodesk Accounts** para o gerenciamento de downloads, usuários e licenças, acesse a página: <https://manage.autodesk.com/>;

✓ Efetue o login como administrador na tela que irá abrir, colocando o e-mail e senha do gerente do contrato.



< Bem-vindo
suporte.frazillio

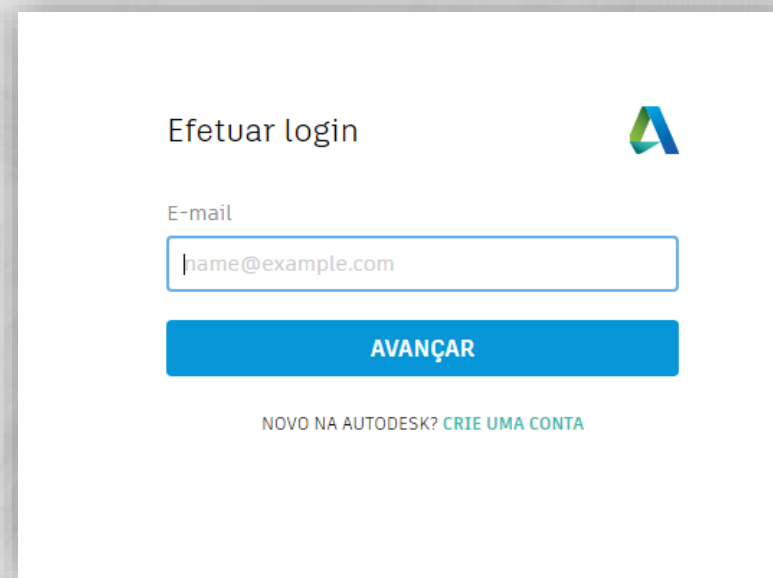



Senha

[ESQUECEU?](#)

EFETUAR LOGIN

Permanecer conectado



Efetuar login 

E-mail

AVANÇAR

NOVO NA AUTODESK? [CRIE UMA CONTA](#)



2º PASSO

Página Inicial

✓ Essa é a página inicial do Autodesk Accounts.

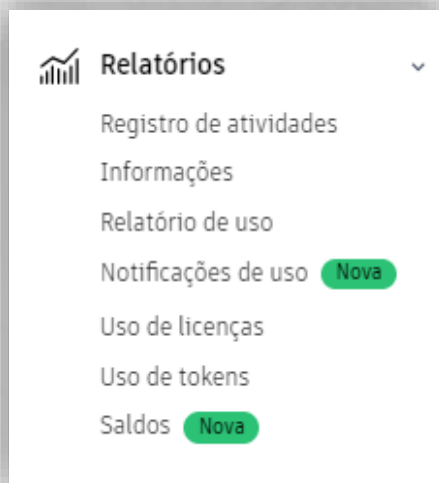
The screenshot displays the Autodesk Accounts dashboard. On the left is a dark navigation sidebar with the following menu items: Início, Produtos e serviços (with a dropdown arrow), Gerenciamento de usuários (with a dropdown arrow), Faturamento e pedidos (with a dropdown arrow), and Relatórios (with a dropdown arrow). Under 'Produtos e serviços' are: Todos os produtos e serviços, Atualizações de produto, Implantações, and Versões de avaliação. Under 'Gerenciamento de usuários' are: Por usuário, Por produto, and Gerenciamento de usuários clássico. Under 'Faturamento e pedidos' is: Assinaturas e contratos. Under 'Relatórios' is: Informações. The main content area has a blue header with the Autodesk logo and 'ACCOUNT' text, and a user profile icon. Below the header, it says 'Bom dia, [redacted]'. There are two white cards: 'Atualizações de produtos recentes últimos 30 dias' and 'Casos de suporte abertos' with the number '1'. Below this is a 'Novidades na Conta' section with a video player titled 'Conheça sua Autodesk Account' and a list of updates. To the right is an 'Informações de equipe' section showing '3 produtos subatribuídos' and a button 'Ver todos os subatribuídos'. The URL 'https://manage.autodesk.com' is visible at the bottom left of the dashboard.



3º PASSO

Gerar relatórios de uso das licenças
Autodesk

- ✓ Acesse o menu **Relatórios** do seu Autodesk Account;
- ✓ Observe que nesta seção você irá encontrar três opções:
 - **Registro de atividades:** registra os eventos feitos no portal Autodesk Accounts;
 - **Relatórios de uso:** é possível verificar o uso e inatividade das licenças Autodesk;
 - **Uso das licenças:** mostra os contratos Autodesk, usuários e quais softwares estão sendo utilizados.



Como visualizar o registro de atividades?

✓ Na janela **Registro de Atividades** serão mostrados todos os registros e atividades feitas no portal Autodesk Accounts, como pode ser visualizado na imagem abaixo:

Registro de atividades Saiba mais sobre o registro de atividades [↗](#)

Equipe:

[Atualizar](#)

Data ↓	Evento	Descrição
31 de mai. de 2024, 11:57 AM	Usuários removidos da equipe	Alexandre Amaral Rodrigues removeu 1 usuário da equipe NFR - 110003193400 (barbara ortiz)
31 de mai. de 2024, 11:39 AM	Usuários removidos da equipe	Alexandre Amaral Rodrigues removeu 1 usuário da equipe NFR - 110003193400 (Leonardo Chaves)
31 de mai. de 2024, 11:39 AM	Cancelamento de atribuição de produtos do usuário	Alexandre Amaral Rodrigues desatribuiu o produto BIM Collaborate do usuário Leonardo Chaves



Como exportar o relatório de uso?

✓ Na tela **Relatório de Uso** serão mostrados os usuários que utilizam os produtos Autodesk, os dias usados e perfis inativos.

Relatório de uso Este relatório foi útil? Exportar

Equipe: Intervalo de datas:

Assinaturas

Licenças Total de hoje 647	Licenças atribuídas (266) Usuários ativos 52 Usuários inativos 40	Uso Média mensal 13 dias/mês Usuários 54
--	--	--

Flex

Tokens Balanço de hoje 0 Usados 0	Uso Média mensal 0 dias/mês Usuários 0
--	--

280 resultados Colunas

<input type="checkbox"/>	Nome ↑	Equipe	Produto	Opção de acesso	Dias usados	Média mensal	Tokens usados
<input type="checkbox"/>	Aaron Farah Nolasco	NFR - 110003193400	BIM Collaborate Pro	Assinatura	67	21,9	- →
<input type="checkbox"/>	Alda Minioli	NFR - 110003193400	BIM Collaborate Pro	Assinatura	35	11,4	- →



- ✓ Para extrair o relatório de uso, selecione o intervalo de datas no canto superior direito;
- ✓ Escolha entre 30 dias, 3 meses, 6 meses, 9 meses ou 12 meses;
- ✓ Feita a seleção, clique em **Exportar** para realizar a exportação do relatório.

The screenshot displays a user interface for selecting a date range. At the top right, there is a button labeled "Exportar" and a feedback prompt "Este relatório foi útil?". Below this, a dropdown menu shows "Intervalo de datas: Últimos 3 meses". Underneath, two date input fields are visible: "Data de início" with the value "29/2/2024" and "Data de fim" with the value "31/5/2024". The main area contains two calendar views for "fevereiro 2024" and "março 2024". In the February calendar, the 29th is highlighted with a black circle. At the bottom, a row of buttons allows selecting the interval: "30d", "3m" (which is selected and highlighted in black), "6m", "9m", and "12m".



✓ Feita a exportação, clique no botão **Fazer o Download** para baixar o relatório em Excel.

← Exportar

Equipe: NFR - 110003193400

Formato XLSX Faça o download de um único arquivo contendo uma guia para cada categoria de dados selecionada. Selecione CSV para arquivos grandes para evitar o tempo limite.

Dados

Categorias	Intervalo de datas
<input checked="" type="checkbox"/> Assinaturas	Atual
<input checked="" type="checkbox"/> Usuários	Atual
<input checked="" type="checkbox"/> Uso	Últimos 3 meses (fev 1-abr 30)

Exportar

Exportar histórico
As exportações anteriores são excluídas automaticamente após 14 dias.

Categorias	Equipe	Formato	Data de exportação	Status
Relatório de uso	NFR - 110003193400	XLSX	31 de mai de 2024 às 15:09	Disponível Fazer o download





Ao exportar o relatório para o Excel, será possível verificar o uso da licença dos usuários por:

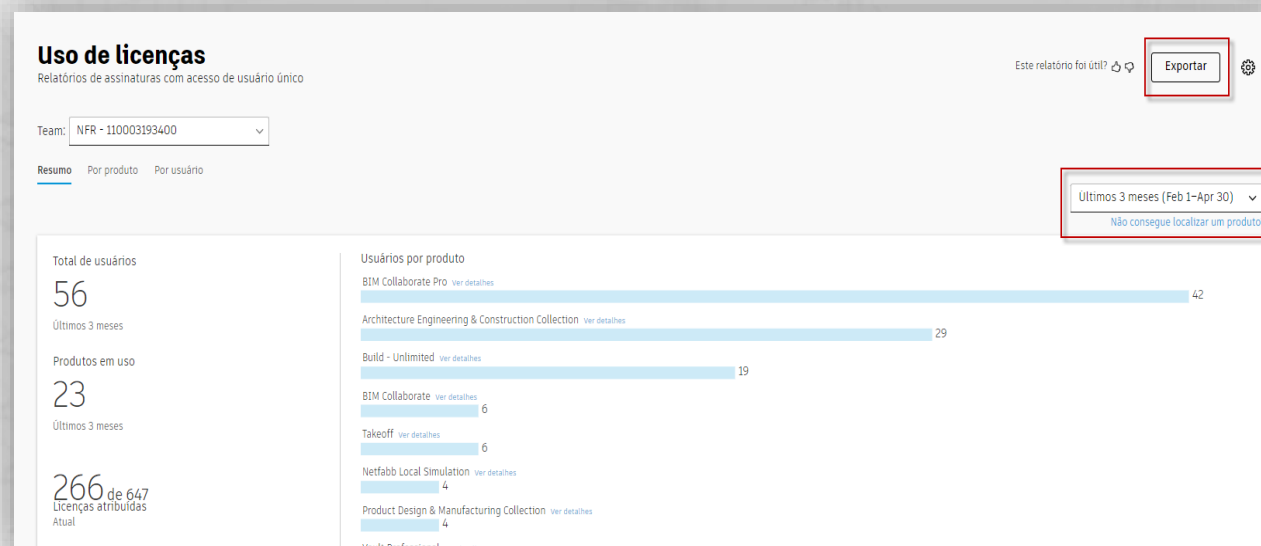
- Tempo;
- Inatividade;
- Produto usado.

	A	B	C	D	E	F	G	H	I
1	hashed_autodesk_i	first_name	last_name	em	autodesk_i	team_alia	gro	offering_name	version
2	c3d1cdc0c332ead5ea	Aaron	Farah Nolasco	aaronf; aaronfarah	NFR - 110003			BIM Collaborate Pro	cloud
3	01953cddbdc818cae0	Alda	Minioli	alda.m alda.minioli	QF NFR - 110003			BIM Collaborate Pro	cloud
4	8e9df470da846d35216	Ana Carolina	de Couto Parreira	ana.co ana.couto	RTF\ NFR - 110003	fusion		Product Design & Manufacturi	cloud, 2024, 2023
5	8e9df470da846d35216	Ana Carolina	de Couto Parreira	ana.co ana.couto	RTF\ NFR - 110003	fusion		Fusion with Netfabb Standard	cloud
6	8e9df470da846d35216	Ana Carolina	de Couto Parreira	ana.co ana.couto	RTF\ NFR - 110003	fusion		BIM Collaborate Pro	cloud
7	8e9df470da846d35216	Ana Carolina	de Couto Parreira	ana.co ana.couto	RTF\ NFR - 110003	fusion		Fusion - Legacy 2024	cloud
8	8e9df470da846d35216	Ana Carolina	de Couto Parreira	ana.co ana.couto	RTF\ NFR - 110003	fusion		Fusion for Manufacturing	cloud
9	8e9df470da846d35216	Ana Carolina	de Couto Parreira	ana.co ana.couto	RTF\ NFR - 110003	fusion		Fusion Simulation Extension	cloud
10	8e9df470da846d35216	Ana Carolina	de Couto Parreira	ana.co ana.couto	RTF\ NFR - 110003	fusion		Netfabb Local Simulation	cloud
11	8e9df470da846d35216	Ana Carolina	de Couto Parreira	ana.co ana.couto	RTF\ NFR - 110003	fusion		Fusion with Netfabb Ultimate	2023
12	8e9df470da846d35216	Ana Carolina	de Couto Parreira	ana.co ana.couto	RTF\ NFR - 110003	fusion		Architecture Engineering & Co	
13	8e9df470da846d35216	Ana Carolina	de Couto Parreira	ana.co ana.couto	RTF\ NFR - 110003	fusion		Fusion with Netfabb	
14	8e9df470da846d35216	Ana Carolina	de Couto Parreira	ana.co ana.couto	RTF\ NFR - 110003	fusion		Fusion Design Extension	
15	8e9df470da846d35216	Ana Carolina	de Couto Parreira	ana.co ana.couto	RTF\ NFR - 110003	fusion		Fusion with PowerInspect	
16	8e9df470da846d35216	Ana Carolina	de Couto Parreira	ana.co ana.couto	RTF\ NFR - 110003	fusion		Fusion with PowerMill Standar	
17	8e9df470da846d35216	Ana Carolina	de Couto Parreira	ana.co ana.couto	RTF\ NFR - 110003	fusion		Fusion with PowerMill Ultimate	
18	8e9df470da846d35216	Ana Carolina	de Couto Parreira	ana.co ana.couto	RTF\ NFR - 110003	fusion		Fusion with PowerShape	
19	8e9df470da846d35216	Ana Carolina	de Couto Parreira	ana.co ana.couto	RTF\ NFR - 110003	fusion		Fusion - with FeatureCAM	
20	8e9df470da846d35216	Ana Carolina	de Couto Parreira	ana.co ana.couto	RTF\ NFR - 110003	fusion		Fusion with Moldflow Adviser	
21	8e9df470da846d35216	Ana Carolina	de Couto Parreira	ana.co ana.couto	RTF\ NFR - 110003	fusion		Fusion Manage - Enterprise	
22	8e9df470da846d35216	Ana Carolina	de Couto Parreira	ana.co ana.couto	RTF\ NFR - 110003	fusion		Vault Professional	
23	8e9df470da846d35216	Ana Carolina	de Couto Parreira	ana.co ana.couto	RTF\ NFR - 110003	fusion		Vault PLM - Enterprise	
24	8e9df470da846d35216	Ana Carolina	de Couto Parreira	ana.co ana.couto	RTF\ NFR - 110003	fusion		Vault PLM - Professional	
25	e4467ab78ca997486d	André	Barrozo	andre.i andre_barrozo	NFR - 110003			BIM Collaborate Pro	cloud
26	e4467ab78ca997486d	André	Barrozo	andre.i andre_barrozo	NFR - 110003			Build - Unlimited	cloud
27	e4467ab78ca997486d	André	Barrozo	andre.i andre_barrozo	NFR - 110003			Architecture Engineering & Co	cloud, 2025, 2024
28	e4467ab78ca997486d	André	Barrozo	andre.i andre_barrozo	NFR - 110003			Takeoff	



Como exportar o relatório de uso das licenças?

- ✓ Relatório que mostra os contratos Autodesk, usuários e quais softwares estão sendo utilizados;
- ✓ Para gerar o relatório, selecione o período desejado e clique em **Exportar**.



- ✓ Clique em **Exportar** para gerar o relatório de uso das licenças;
- ✓ Após o relatório ser criado, clique em **Fazer o Download** e salve no local de sua preferência.

← Exportar

Team:

Formato: Faça o download de um único arquivo contendo uma guia para cada categoria de dados selecionada. Os arquivos grandes (mais de 1 milhão de linhas) serão automaticamente exportados como CSV.

Dados	Categorias	Intervalo de datas
	<input checked="" type="checkbox"/> Assinaturas	Atual
	<input checked="" type="checkbox"/> Usuários	Atual
	<input checked="" type="checkbox"/> Uso	<input type="text" value="Últimos 3 meses (Feb 1-Apr 30)"/>

Exportar histórico

As exportações anteriores são excluídas automaticamente após 14 dias.

Categorias	Equipe	Formato	Data de exportação	Status	
Relatório de uso	NFR - 110003193400	XLSX	31 de mai de 2024 às 15:09	Disponível	<input type="button" value="Fazer o download"/>



✓ No relatório extraído será mostrado seus contratos Autodesk, usuários e quais produtos cada perfil está fazendo uso.

	A	B	C	D	E	F	G
1	team_alias	offering_name	contract_number	subscription_id	term	start_date	end_date
2	NFR - 110003	Architecture Eng		573-61739362	3 Yea	#####	#####
3	NFR - 110003	Architecture Eng		573-61739461	3 Yea	#####	#####
4	NFR - 110003	Architecture Eng		573-61739560	3 Yea	#####	#####
5	NFR - 110003	Architecture Eng		573-61739659	3 Yea	#####	#####
6	NFR - 110003	Architecture Eng	1,10004E+11	574-18409831	3 Yea	#####	#####
7	NFR - 110003	Assemble Office	1,10005E+11	574-43340316	3 Yea	#####	#####
8	NFR - 110003	Assemble Point C	1,10005E+11	574-43340613	3 Yea	#####	#####
9	NFR - 110003	Assemble Procor	1,10005E+11	574-43340415	3 Yea	#####	#####
10	NFR - 110003	Assemble Procor	1,10005E+11	574-43340514	3 Yea	#####	#####
11	NFR - 110003	AutoCAD LT		573-61737679	3 Yea	#####	#####
12	NFR - 110003	AutoCAD Revit LT	1,10004E+11	573-62139636	3 Yea	#####	#####
13	NFR - 110003	BIM 360 Build - Pa	1,10004E+11	573-61741144	3 Yea	#####	#####
14	NFR - 110003	BIM 360 Build - Pa	1,10005E+11	574-73854041	3 Yea	#####	#####
15	NFR - 110003	BIM Collaborate	1,10004E+11	573-56824630	3 Yea	#####	#####
16	NFR - 110003	BIM Collaborate f	1,10004E+11	573-56824729	3 Yea	#####	#####
17	NFR - 110003	BIM Collaborate f	1,10004E+11	573-61741243	3 Yea	#####	#####
18	NFR - 110003	BIM Collaborate f	1,10005E+11	574-57170338	3 Yea	#####	#####
19	NFR - 110003	Build - 5000	1,10004E+11	573-56824828	3 Yea	#####	#####
20	NFR - 110003	Build - 550	1,10004E+11	573-56824927	3 Yea	#####	#####
21	NFR - 110003	Build - Unlimited	1,10004E+11	573-56825026	3 Yea	#####	#####
22	NFR - 110003	Build - Unlimited	1,10005E+11	574-73854140	3 Yea	#####	#####
23	NFR - 110003	Docs for AEC Col	1,10004E+11	573-56824531	3 Yea	#####	#####
24	NFR - 110003	Docs for AEC Col	1,10004E+11	573-61740946	3 Yea	#####	#####
25	NFR - 110003	Fusion - Additive	1,10004E+11	574-44649123	3 Yea	#####	#####
26	NFR - 110003	Fusion - Generat	1,10004E+11	574-44649024	3 Yea	#####	#####
27	NFR - 110003	Fusion - Legacy 2	1,10004E+11	574-44647836	3 Yea	#####	#####
28	NFR - 110003	Fusion - Nesting 4	1,10004E+11	574-44648430	3 Yea	#####	#####

< > Assinaturas Usuários Uso +



PARA MAIS INFORMAÇÕES, FALE COM O SUPORTE DA FF SOLUTIONS DE SEGUNDA À SEXTA, DAS 8H ÀS 18H



suporteff@ff.solutions



(11) 3224-1900



Chat Online



FF Solutions
Information Technology & Services

OBRIGADO!



Siga a FF Solutions nas redes sociais:

